

# Alwetra

LED-Lichtliniensystem IP65 IK10

LED linear light system IP65 IK10



## Montageanleitung / Installation manual

**CRI**  
>80

**UGR**  
<24

  
>100.000

  
AC  
200-240V

**PF**  
0,95

  
**IK10**

  
**IP65**

**Guarantee**  
  
5 YEARS

**50.000h**  
**L80B10**



**Allgemeine Sicherheitshinweise / General safety instructions:**

**DE** Um die Gefahr von Personen- oder Sachschäden durch Feuer, Stromschlag, herabfallende Teile, Schnitte / Abschürfungen und andere Gefahren zu vermeiden, beachten Sie bitte die folgenden Hinweise, bevor Sie die Leuchte montieren.

- Lesen Sie die Anleitung vor der Montage/Inbetriebnahme und übergeben Sie diese nach der Montage dem Kunden zur Aufbewahrung.
- Keine beschädigten Produkte montieren.
- Bei einer unsachgemäßen Montage oder Änderungen im Nachhinein wird keine Haftung übernommen.
- Zum Schutz der Leuchte und der Oberfläche vor Verschmutzungen und Fingerabdrücken empfehlen wir das Tragen von Schutzhandschuhen.
- Vermeiden Sie den direkten Blick in die eingeschaltete Lichtquelle.
- Halten Sie brennbare Materialien von der Leuchte/Linse fern.
- Kleinteile und Verpackungsmaterial aus der Reichweite von Kindern fernhalten.

 **Achtung:**

- **Achten Sie auf die vom Land auferlegten Unfallverhütungsvorschriften.**
- **Die Montage und Instandhaltung darf nur von qualifiziertem Personal durchgeführt werden.**
- **Überprüfen Sie die Spannungsfreiheit des Systems vor der Montage.**

**EN** To avoid the risk of personal injury or property damage from fire, electric shock, falling parts, cuts / abrasions and other hazards, please read the following notes before mounting this device.

- Read the instructions before mounting /installation and hand it over to the customer for storage after installation.
- Do not mount damaged products
- No liability is accepted for improper installation or changes afterwards
- We recommend wearing protective gloves to protect the luminaire and the surface from dirt and finger-prints.
- Avoid looking directly into the switched on light source.
- Keep small parts and packaging material out of the reach of children.

 **Caution**

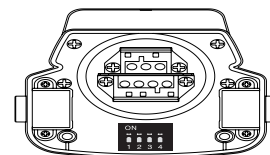
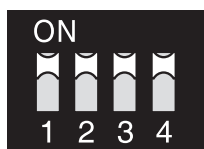
- **Pay attention to the local safety and accident prevention guidelines.**
- **Installation and maintenance may only be carried out by qualified personnel.**
- **Check that the system is switch off before installation.**

**Zubehör / accessories:**

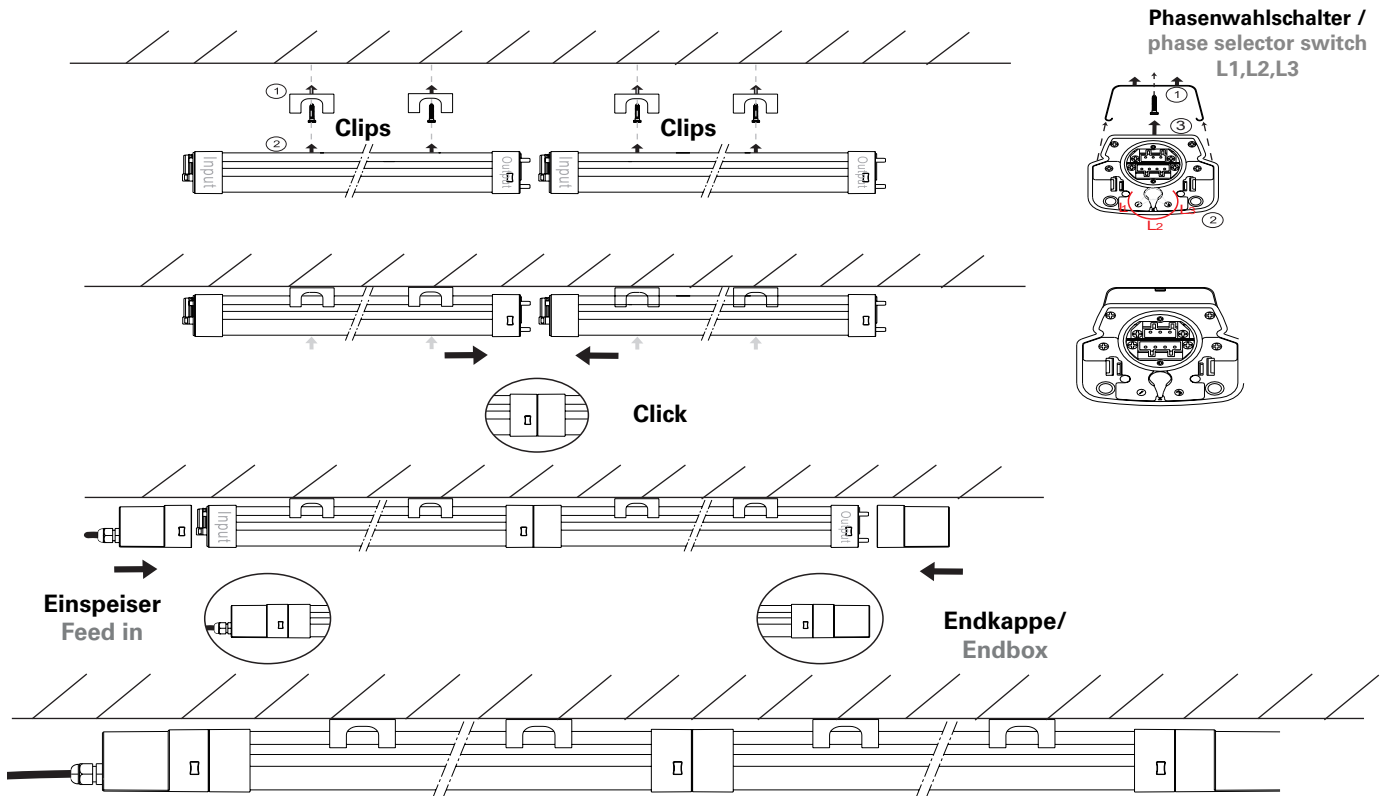
Artikelnr / itemNr.	Artikel Bezeichnung / item description
LG32095	Alwetra 500E Batterie Notleuchte Modul / Alwetra 500E battery emergency module
LG32094	Alwetra Fernbedienung für 500S Sensor Modul / Alwetra Remote für 500S sensor module
LG32093	Alwetra 500S Sensor Modul / Alwetra 500s Sensor module
LG32088	Alwetra Befestigungsclip zur Schraubmontage / Alwetra Mounting clip for screw installation
LG32087	Alwetra Befestigungsclip mit Haken für Stahlseil / Alwetra Hanging clip for suspension
LG32082	Alwetra Endkappe Ausspeiser 7-adriges Terminal / Alwetra Endbox & feed out 7 wire terminal
LG32081	Alwetra Endkappe ohne Stecker / Alwetra Endbox without terminal
LG32080	Alwetra Endkappe Einspeiser 7-adriges Terminal mit Stecker / Alwetra Endbox with feed in 7 wire terminal
LG32050	Alwetra Mechanische Verbindungsklammer / Alwetra mechanical clip connector

**Leistung einstellen / power select:**

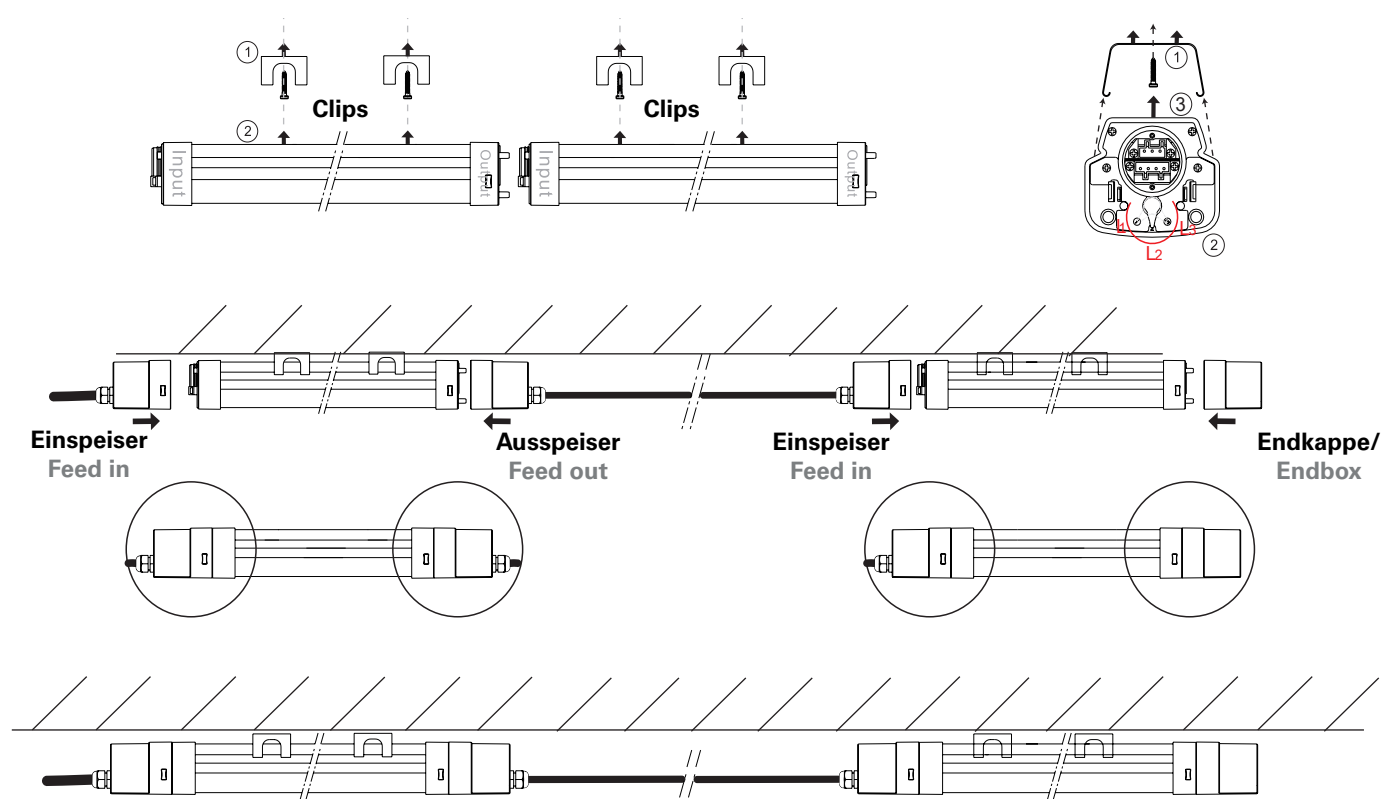
W	1	2	3	4
30W	—	ON	ON	ON
36W	—	ON	—	ON
40W	ON	ON	ON	—
48W	—	—	—	—



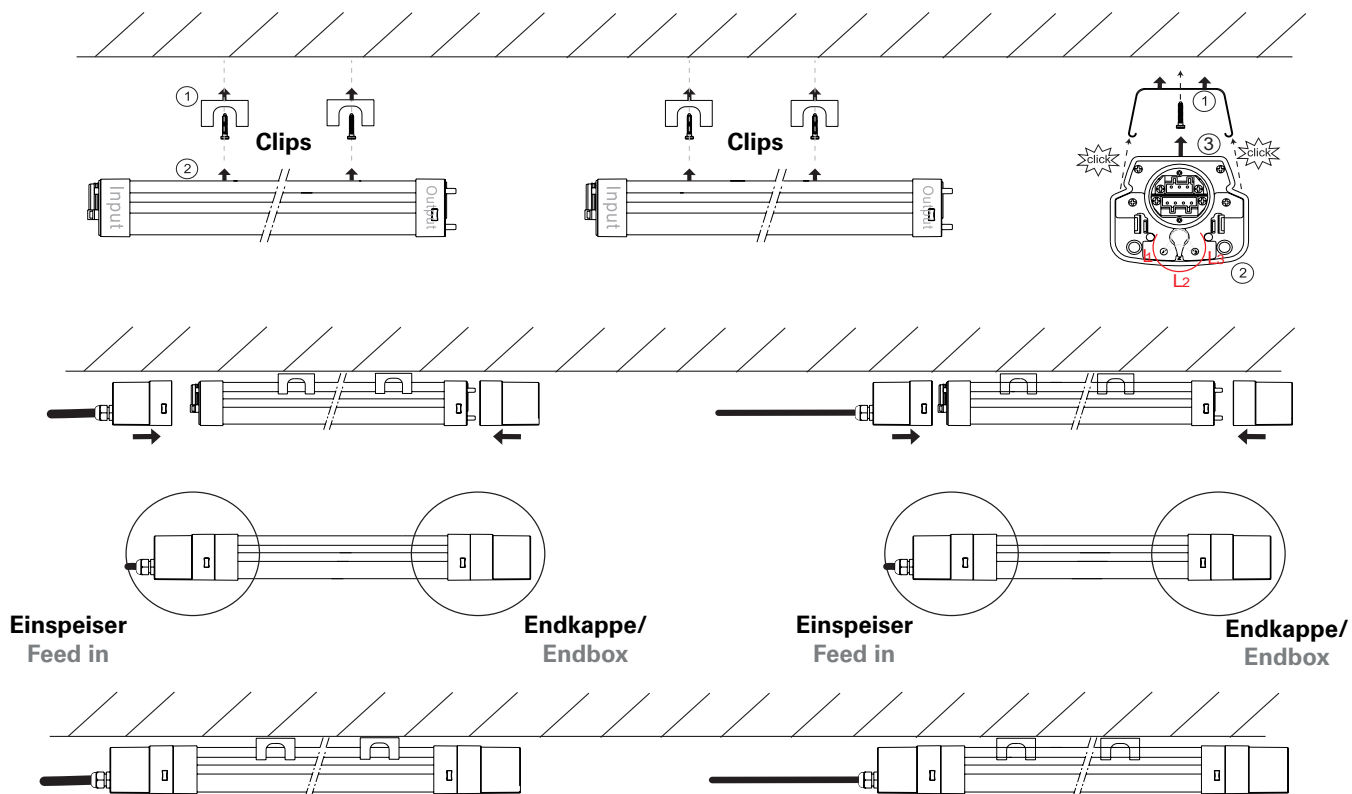
Deckenmontage (Lichtlinie) / Ceiling mounting (line light):



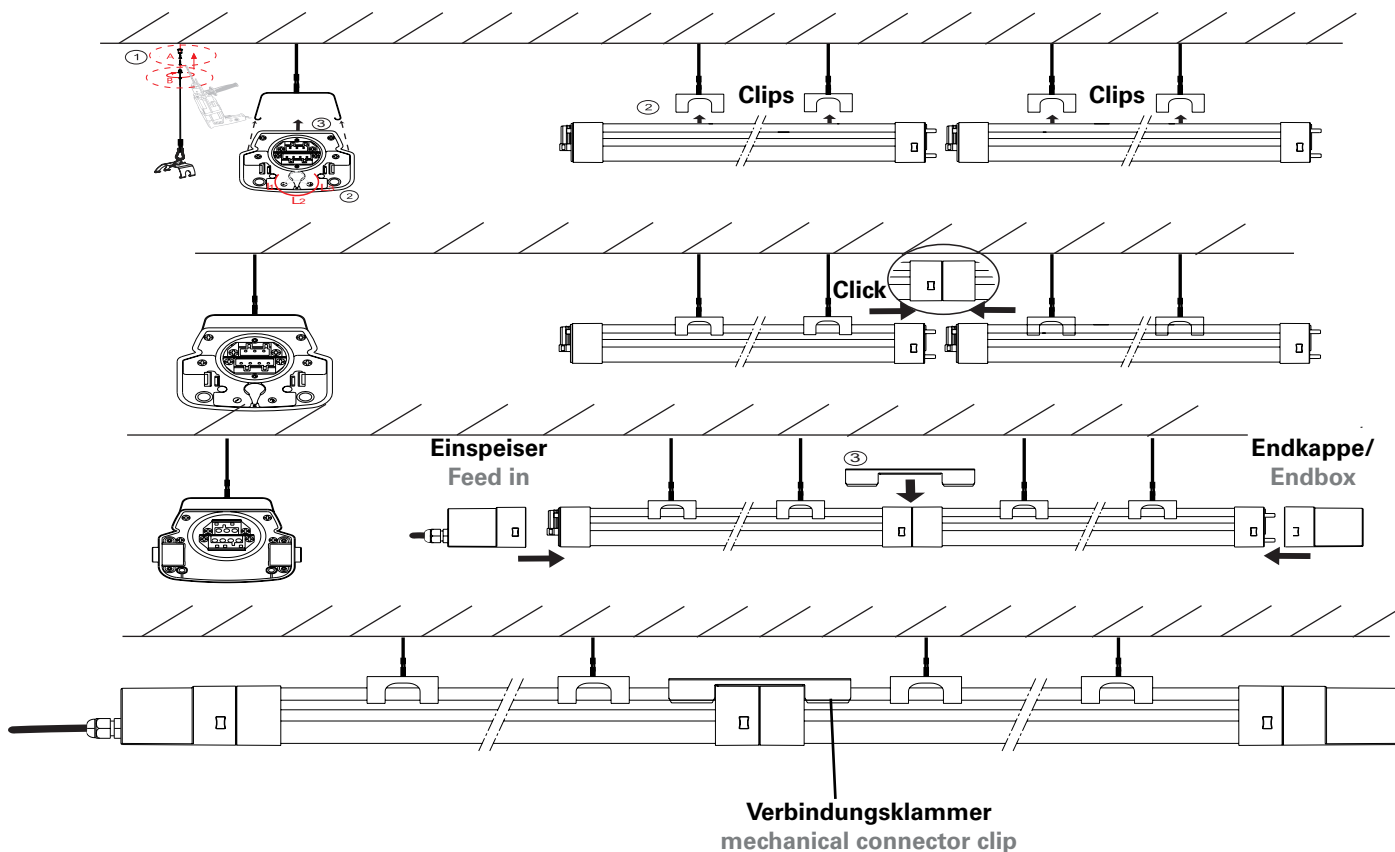
Deckenmontage (Einzelleuchte mit Kabel) / Ceiling mounting (Single luminaire with cable link):



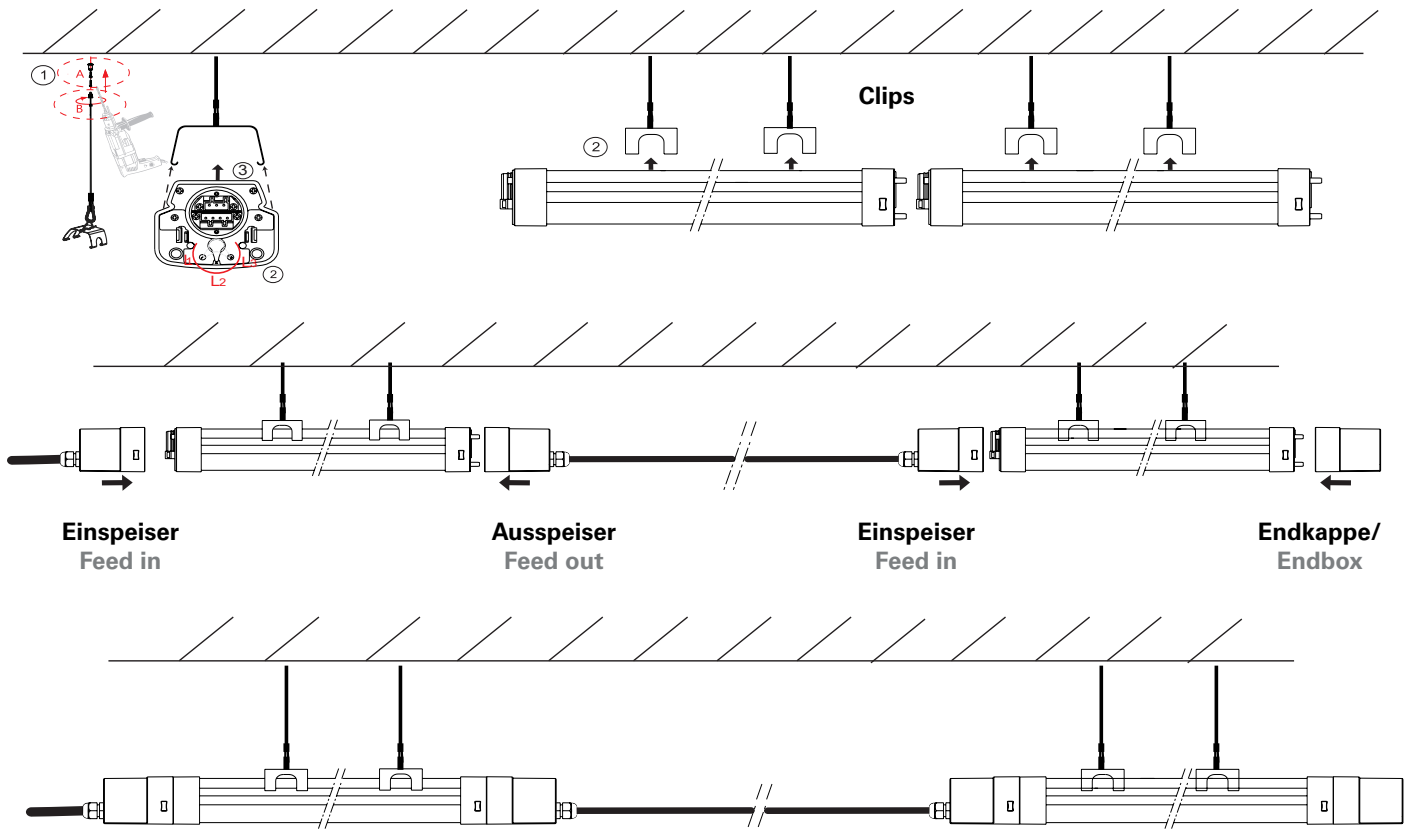
**Deckenmontage (einzelne Leuchte) / Ceiling mounting (single luminaire):**



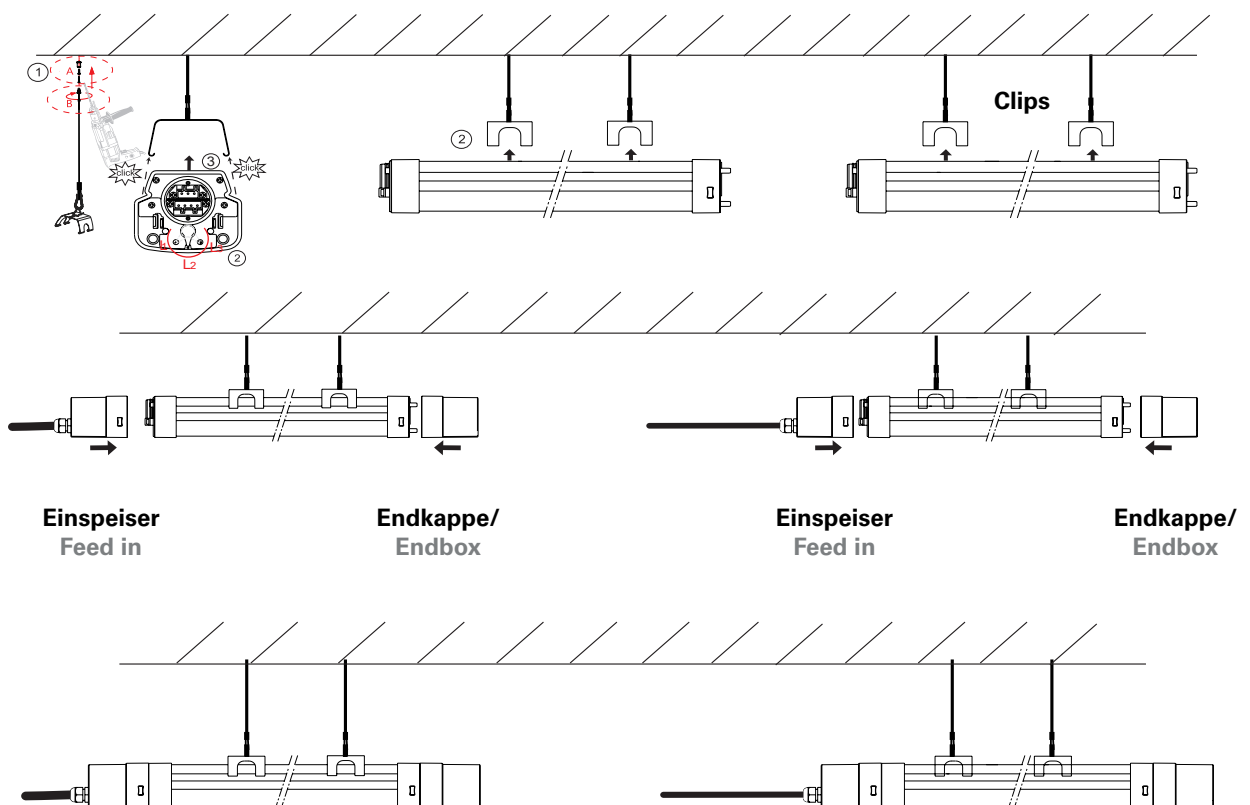
**Abhängung mittels Hacken an Seil oder Kette (als Lichtlinie) / Suspended with hook on a rope or chain (as line light) :**



**Abhängung mittels Hacken an Seil oder Kette (Einzelleuchte mit Kabel) / Suspended using a hook on a rope or chain (Single luminaire with cable) :**



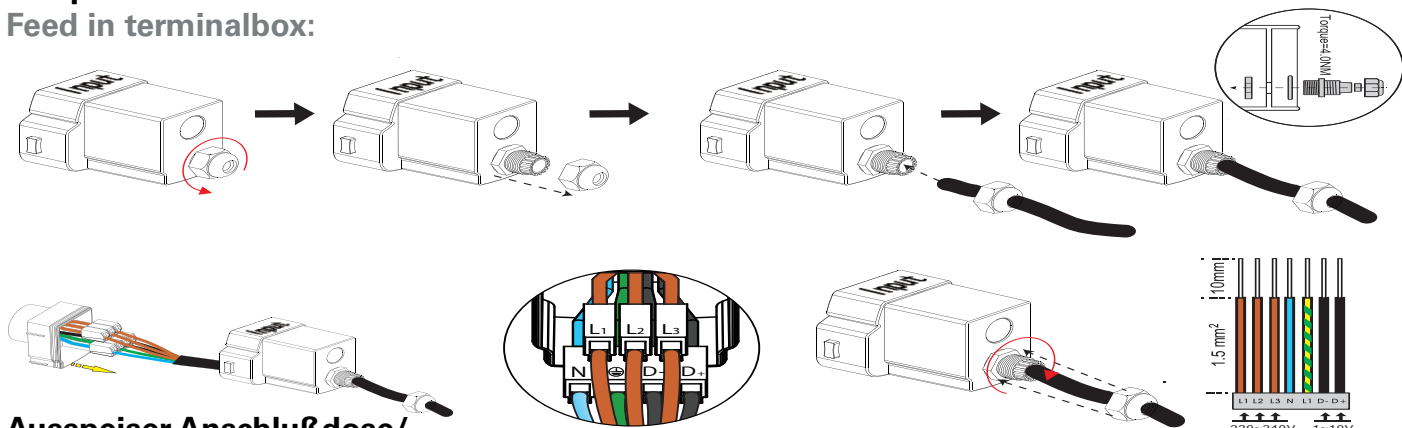
**Abhängung mittels Hacken an Seil oder Kette (einzelne Leuchte) / Suspended with a hook on a rope or chain (single luminaire)**



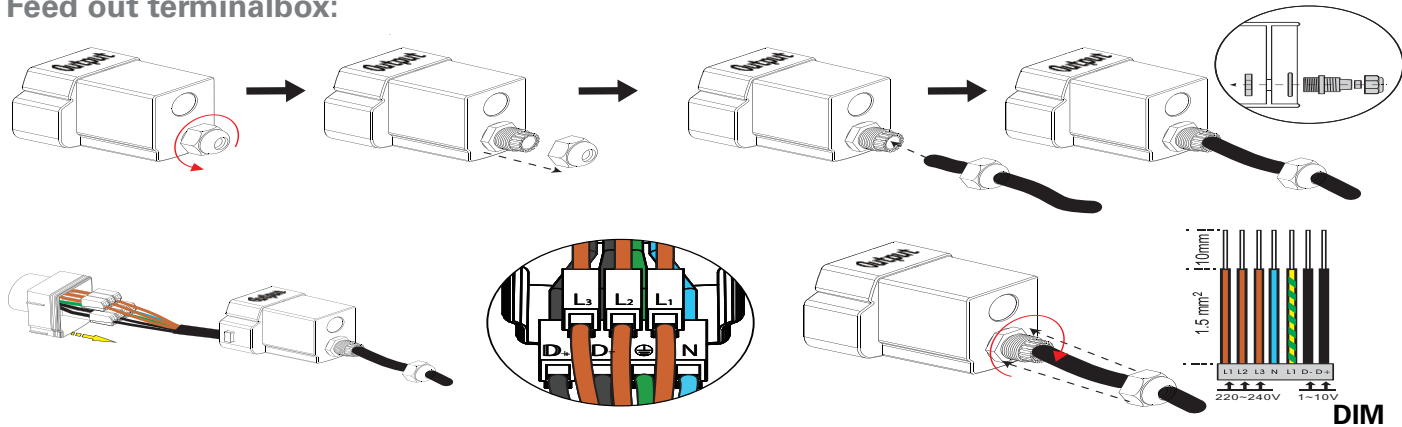
elektrischer Anschluß / electrical connection:

**OFF** Vor der Installation die 230V AC Spannungsversorgung ausschalten!  
Always switch off the 230V AC power supply before starting the electrical installation!

Einspeiser Anschlußdose/  
Feed in terminalbox:



Ausspeiser Anschlußdose/  
Feed out terminalbox:



230V AC Spannungsversorgung einschalten!  
230V AC power supply switch on!



**Litegear GmbH**

An Fürthenrode 45  
52511 Geilenkirchen  
Deutschland / Germany  
Tel.: 0049 (0) 2451 / 48453-0

vertrieb@litegear.de  
www.litegear.de

WEEE Reg. Nr.: DE 61698887

6 Alwetra Montageanleitung / installation manual

